JUNO
PINTURAS

JUNO
SOLUCIONES

Soluciones integrales de pintado para hoteles, instituciones, colegios, hospitales, etc.

JUNO
PINTURAS

BIENVENIDO!
WELCOME!

BIENVENUE!
WILLKOMMEN!

Le invitamos a conocer nuestra más amplia gama de productos, de la mejor calidad para el pintado y protección de todos y cada uno de los elementos, desde las paredes de habitaciones, el suelo de los aparcamientos, pasando por las piscinas, cocinas, superficies de madera, barandillas, verjas, etc.

Los casi 100 años de fabricación y distribución de pintura hacen que seamos un referente en el sector ofreciendo los productos más innovadores y de una calidad insuperable.

!Si busca el mejor resultado, elija **JUNO**!

ÍNDICE

EXTERIORES
7 Fachadas
9 Barandillas y verjas
10 Piscinas
11 Zonas deportivas
12 Zonas comunes

INTERIORES
14 Habitaciones
16 Baños
17 Cocinas
19 Zonas comunes

MADERAS
21 Mobiliario
23 Puertas

GARAJES
25 Paredes y techos
26 Suelos
27 Pavimentos industriales
29 Señalización

FACHADAS Y CUBIERTAS

JUNOKRIL
Mate o Satinado
Pintura plástica de excelente calidad

BIKRIL
Mate, seda o satinada
Pintura plástica de alta calidad

ELASTIFLEX
Semi-mate
Impermeabilizante elástico anti-fisuras

JUNOTERAS
Semi-mate
Impermeabilizante elástico anti-fisuras

ZONAS EXTERIORES

OXIFORJA
Esmalte sintético
Acabado forja

MULTISOPORTE
Semi-mate
Imprimación sintética anticorrosiva

JUNORETANO
Brillante o satinado
Esmalte de poliuretano de 2 componentes

JUNOLAC ANTIOXIDANTE
Brillante o satinado
Esmalte sintético antioxidante

PISCINAS Y ZONAS DEPORTIVAS

PISCICLOR
Satinado
Pintura de clorocaucho para piscinas

JUNOSPORT
Satinado
Pintura acrílica para piscinas

JUNOLINEA
Mate
Pintura acrílica para señalización deportiva

JUNOFRONTIS
Satinado
Pintura acrílica para frontones

ZONAS INTERIORES

JUNOPROF
Mate
Pintura plástica calibrada para el sistema tintométrico

B-7
Mate
Pintura con certificación ecológica
0 % COVs

B-12
Semi-mate
Pintura plástica de máxima calidad

ANTICONDESACIÓN
Mate
Pintura acrílica con esferas de vidrio

JUNORAL N-5
Mate
Pintura plástica con certificado de lavabilidad

MADERA

BARNIZ AQUADUR
Brillante, satinado o mate
Barniz al agua para carpintería

BARNIZ JUNOLAC
Brillante o satinado
Barniz sintético para carpintería

LASUR ACUOSO
Satinado
Protector a poro abierto
Barniz al agua

JUNODUR
Brillante o satinado
Barniz sintético de poliuretano para parquet

JUNOPLUS
Brillante, satinado o mate
Esmalte sintético multiuso

GARAJES Y PAVIMIENTOS INDUSTRIALES

DYNAPOK AGUA SUELOS 2/C
Satinado
Esmalte epoxi al agua

PAVIMYC 2/C
Brillante
Esmalte epoxi al disolvente

JUNOSOL
Semi-mate
Pintura plástica para suelos

DYNAMOL
Brillante
Pintura de clorocaucho para suelos

IMPRIMACIÓN IMPRIMAX
Satinada
Imprimación epoxi al agua de 2 componentes

EXTERIORES

JUNO
SOLUCIONES

PINTURA Y REVESTIMIENTOS PARA **FACHADAS**

REVESTIMIENTO FACHADAS

JUNOKRIL

Acabado: Mate o Satinado
Aplicación: Brocha, rodillo o pistola
Color: Colores carta de Fachadas/Junokril
Rendimiento: 11- 13 m²/l por capa

Mate Cód: 60.500
Satin. Cód: 61.000

ANTI MOHO

** Revestimiento al agua de altas prestaciones*
** Excelente durabilidad*
** Protección contra la radiacción solar*
** Impermeable al agua y permeable al vapor de agua*
** Con conservantes antimoho*
** Protege al hormigón de la carbonatación*

PINTURA AL AGUA FACHADAS

BIKRIL

Acabado: Mate, Satinado o Seda
Aplicación: Brocha, rodillo o pistola
Color: Colores carta de Fachadas/Bikril-luna
Rendimiento: 10- 12 m²/l por capa

Mate Cód: 60.300
Satin. Cód: 60.100
Seda Cód: 60.400

ANTI MOHO

** Excelente blancura y resistencia del color a la radiación UV*
** Gran adherencia*
** Impermeable al agua y permeable al vapor de agua*
** Protege al hormigón de la carbonatación*
** Con conservantes antimoho*

USO RECOMENDADO

Para superficies de yeso, cemento y hormigón donde se quiera conseguir una protección y durabilidad máxima de la pintura.

SISTEMA DE PINTADO

Limpiar

- Eliminar manchas y polvo.
- Quitar materiales con mala adherencia o pinturas en mal estado.
- Aplicar **PLASTE RAP (77.301)** si hubiera irregularidades.

Imprimar

- Aplicar una mano de **PRIMERLITE (21.702)** diluida un 10% con **disolvente D-40** clorocaucho (50.000).
- Dejar secar un mínimo de 24 horas.

Acabado

- Aplicar 2 o más capas de **JUNOKRIL** o **BIKRIL** diluidas un máximo de 10% en agua.
- Esperar como mínimo 6 horas entre manos.

IMPERMEABILIZANTES PARA **FACHADAS y CUBIERTAS**

PINTURA ELÁSTICA

Cód. 62.601

ELASTIFLEX

Acabado: Semi-mate
Aplicación: Brocha, rodillo o pistola
Color: Carta fachadas, Base blanca/P/TR y Rojo
Rendimiento: 0,5 m²/l por capa

ANTI MOHO

** Impermeabilizante acrílico de altas prestaciones*
** Excelente durabilidad, fotoreticulable y muy elástica*
** Microfisuras hasta 0,9 mm.*
** Impermeable al agua y permeable al vapor de agua*
** Protege al hormigón de la carbonatación*
** Con conservantes antimoho*

ANTIGOTERAS

Cód. 62.641

JUNOTERAS

Acabado: Semi-mate
Aplicación: Brocha, rodillo o pistola
Color: Blanco, rojo, verde, gris y negro
Rendimiento: 0,5 m²/l para 1mm de espesor

** Impermeabilizante acrílico-estirenado de altas prestaciones*
** Excelente durabilidad*
** Protección contra la radiación solar*
** Impermeable al agua y transpirable al vapor de agua*

USO RECOMENDADO

Para la impermeabilización de fachadas, terrazas y cubiertas. También elimina problemas de humedad en lugares de díficil acceso.

SISTEMA DE PINTADO

Limpiar

- Asegurarse de que la superficie esté sana, limpia, seca y exenta de moho y eflorescencias.

Imprimar

- Aplicar una mano de **PRIMERLITE** (21.702) diluida un 10% con **Disolvente D-40** (50.000).
- Dejar secar un mínimo de 24 horas.

Acabado

- Aplicar dos o más capas de **ELASTIFLEX o JUNOTERAS** hasta conseguir un 1 mm. de espesor seco de pintura.
- Armar con malla de fibra de vidrio entre mano y mano para reforzar el sistema.

PROTECCIÓN DE **BARANDILLAS** Y **VERJAS**

ESMALTE SINTÉTICO

Cód. 05.700

OXIFORJA

Acabado: Hierro forjado
Aplicación: Brocha, rodillo o pistola
Color: Colores carta Oxiforja
Rendimiento: 10 m²/l por capa

** Gran resistencia al exterior y a la corrosión*
** Fácil de aplicar y secado rápido*
** Excelente elasticidad, dureza y adherencia*
** Acabado decorativo metálico natural (forja)*

IMPRIMACIÓN SINTÉTICA

Cód. 27.040

MULTISOPORTE

Acabado: Semi-mate
Aplicación: Brocha, rodillo o pistola
Color: Blanco y negro
Rendimiento: 10 m²/l por capa

** Formulada con resinas de alta penetración*
** Proporciona una capa antioxidante de gran durabilidad*
** Recomendada para su uso en todo tipo de superficies*
** Se puede repintar con todo tipo de esmaltes*
** Secado rápido*
** Excelente adherencia y dureza*

USO RECOMENDADO

Para superficies **metálicas, puertas, verjas, farolas, etc.** Donde se quiera obtener una protección antioxidante y un acabado estilo hierro forjado.

SISTEMA DE PINTADO

Limpiar

- Eliminar cualquier tipo de grasa y óxido. Quitar materiales con mala adherencia o pinturas en mal estado.

Imprimar

- Aplicar una mano de Imprimación **MULTISOPORTE** diluida como máx. con un 10% de **Disolvente D-17 Secado rápido** (50.004).
- Dejar secar un mínimo de 24 horas.

Acabado

- Aplicar dos o más manos de **OXIFORJA** al uso. Si se aplica a pistola, diluir como máx. un 15% con **Aguarrás Mineral JUNO D-16** (50.012).
- Esperar como mínimo 24 horas entre manos.

PISCINAS

PINTURA AL CLOROCAUCHO

PISCICLOR

Acabado: Satinado
Aplicación: Brocha, rodillo o pistola
Color: Azul
Rendimiento: 8 m²/l por capa

Cód. 09.180

** Gran poder cubriente y conservación del color*
** Excelente adherencia*
** Impermeable al agua y resistente a la abrasión*
** Resistente al agua dulce y salada y a protectores solares*
** Resistente a los aditivos para el mantenimiento y conservación del agua de las piscinas*

PINTURA AL AGUA

JUNOSPORT

Acabado: Satinado
Aplicación: Brocha, rodillo o pistola
Color: Azul
Rendimiento: 7-8 m²/l por capa

Cód. 06.105

** Gran poder cubriente y conservación del color*
** Excelente dureza y flexibilidad*
** Muy resistente a la intemperie*
** Formulado especialmente para piscinas de hormigón*
** Se recomienda también para instalaciones deportivadas y aparcamientos con tráfico ligero*

USO RECOMENDADO

Para el pintado y protección de **piscinas e instalaciones deportivas.**

SISTEMA DE PINTADO

Limpiar

- Eliminar la pintura en mal estado y, si fuese necesario, reparar la superficie.
- Limpiar el moho con JUNOCLEAN (760.180).
- Aclarar con agua y dejar secar.

Acabado

- **PISCICLOR:** diluir la primera mano con un 20-30% de **Disolvente D-40** (50.000).La segunda con un 5%.
- Si se aplica a pistola diluir en un 10-15%.
- Esperar 24 horas entre manos.
- **JUNOSPORT:** diluir con agua máximo un 10%. Esperar 6 horas entre mano.

Una vez pintada la piscina, esperar al menos 15 días hasta su llenado.

ZONAS **DEPORTIVAS**

PINTURA AL AGUA

JUNOLÍNEA

Acabado: Mate
Aplicación: Brocha, rodillo o pistola
Color: Blanco
Rendimiento: 60 m(lineales)/l (según soporte)

Cód.: 62.550

** Pintura al agua a base de copolímeros acrílicos*

** Recomendada para la señalización de espacios dedicados a la práctica de deportes/espectáculos.*

** Adherencia firme al césped*

** No ataca ni deteriora el césped*

** Elevada resistencia a la abrasión, al roce y al impacto*

PINTURA PARA FRONTONES

JUNOFRONTIS

Acabado: Satinado
Aplicación: Brocha, rodillo o pistola
Color: Azul y verde
Rendimiento: 11-13 m²/L (por mano)

Cód. azul: 62.220
Cód. verde: 62.152

** Colores con excelente cubrición*

** Excelente adherencia y resistencia al impacto*

** Recomendado por LPEM (Asegarce y Aspe)*

** Óptimo rebote de la pelota*

** Fácil pegado y despegado de cartelería*

** B-s1, d0 No contribuye al fuego*

USO RECOMENDADO

JUNOLÍNEA: Recomendado para el pintado de lineas sobre cesped y superficies terrosas.

JUNOFRONTIS: Recomendado para pintar frontones.

SISTEMA DE PINTADO

Limpiar

Solo en JUNOFRONTIS

- Eliminar manchas y polvo.
- Quitar materiales con mala adherencia o pinturas en mal estado.
- Aplicar un mortero adecuado si hubiera irregularidades.

Imprimar

- Aplicar una mano de **PRIMERLITE (21.702)** diluida un 10% con **disolvente D-40** clorocaucho (50.000).
- Dejar secar un mínimo de 24 horas.

Acabado

- Aplicar dos o más capas de **JUNOFRONTIS** diluidas un máximo de 10% en agua.
- Esperar como mínimo 6 horas entre manos.

ZONAS COMUNES EXTERIORES

ESMALTE DE POLIURETANO

JUNORETANO 2/C

Acabado: Brillante / Satinado
Aplicación: Brocha o pistola
Color: Blanco y colores JUNOMATIC
Rendimiento: 11 m²/l por capa

Cód brillo.: 88.880
Cód satin.: 88.872

** Poliuretano de altas prestaciones*

** Muy alta resistencia a la abrasión y a productos químicos*

** Excelente estabilidad del color*

** Resistencia al deslizamiento clase 3 añadiendo microesferas*

** Resiste a la radiación UV*

ESMALTE SINTÉTICO (ANTIOX.)

NOVEDAD

JUNOLAC Antioxidante

Acabado: Brillante o Satinado
Aplicación: Brocha, rodillo o pistola
Color: Blanco +colores carta JUNOLAC
Rendimiento: 4,5 m²/l (100 micras)

Brillante Cód. 04.860
Satin. Cód. 04.880

** Efectiva protección antioxidante*

** Aplicación directa*

** Cortos tiempos de repintado / Secado rápido*

** Acabado con alto brillo duradero*

** Gran dureza y adherencia*

** Imprimar con* **Metalex** *(27.000) para mejor resultado*

USO RECOMENDADO

Para la protección y decoración de superficies de **madera, albañilería o metal.**

SISTEMA DE PINTADO

Limpiar

- Eliminar manchas y polvo y materiales en mal estado.
- Lijar suavemente para eliminar el brillo por completo.

Imprimar

- Aplicar una mano de **imprimación MULTISOPORTE** diluida como máx. un 10% con **Disolvente D-17 Secado Rápido** (50.004)
- Dejar secar un mínimo de 24 horas.

Acabado

- **JUNOLAC Antioxidante:** Aplicar dos o más manos sin diluir. A pistola diluir máx. con un15% de D-16. Esperar mín. 1 hora entre manos.
- **JUNORETANO 2/C:** Aplicar dos o más manos sin diluir. A pistola diluir máx. con 15% de D-70 (50.007). Esperar mín. 24 horas entre manos.

INTERIORES

JUNO
SOLUCIONES

DECORACIÓN DE **HABITACIONES**

SISTEMA TINTOMÉTRICO

NOVEDAD

JUNOPROF

Acabado: Mate
Aplicación: Brocha, rodillo o pistola
Color: Blanco, colores NCS y JUNO COMBINA
Rendimiento: 10- 12 m²/l por capa

Cód.: 88.750

ANTI MOHO

JUNO Combina

** Pintura plástica de altas prestaciones*
** Excelente acabado decorativo*
** Gran rendimiento y cubrición*
** Alta adherencia y lavabilidad*
** Nueva carta de colores JUNO COMBINA: 300 colores únicos*

OPCIÓN ALTERNATIVA

B-10 Product Ref.: 72.000
Pintura al agua de excelente calidad.

PINTURA PLÁSTICA DE INTERIOR

B-10

Acabado: Semi-mate
Aplicación: Brocha, rodillo o pistola
Color: Blanco
Rendimiento: 12- 14 m²/l por capa

Cód. 72.000

ANTI MOHO

** Pintura al agua de excelente calidad*
** Alta opacidad y rendimiento*
** Elevada resistencia al frote húmedo*
** Impermeable y transpirable*
** Perfecta adherencia*
** No salpica*
** Con conservantes antimoho*

USO RECOMENDADO

Para la protección y decoración de paredes y techos de cemento, yeso, pladur o piedra donde se quiera conseguir un acabado de excelente calidad.

SISTEMA DE PINTADO

Limpiar

- Eliminar manchas, polvo, pintura en mal estado y materiales sin adherencia. En caso de moho, hongos, etc.
- Lavar con **JUNOCLEAN** (760.180) y aclarar.

Imprimar

- Aplicar una mano de **HIDROCRIL** (81.006) diluida 4:1 con agua. En el caso de yesos proyectados, sellar la superficies con **AQUASELL** (21.203).
- Dejar secar un mínimo de 2 horas.

Acabado

- Aplicar dos o más capas de **JUNOPROF o B-10** diluidas un 10% en agua.
- Esperar como mínimo 6 horas por mano para el **JUNOPROF** y el **B-10**

JUNO PINTURAS

B-7 Ecológica

Hospital universitario de Valdecilla (Santander)

Pintura al agua con certificación ecológica, sin olor

Muy buen rendimiento y resistente al frote en húmedo

Recomendada para hospitales, guarderías, residencias, etc.

Libre de disolventes y compuestos órganicos volátiles (COVs)

Cód. 72.197

Acabado: Mate
Aplicación: Brocha, rodillo o pistola
Color: Blanco
Rendimiento: 10- 12 m²/l por capa

Ensayos: TÜV Mark Pollutant tested - Eco-Label (Etiqueta Ecológica Europea) - Poder cubriente - Ignífugo B-s1, d0

OPCIÓN ALTERNATIVA

B-4 NATURE *Cod. 73.269*

Pintura al agua sin olor con certificación A⁺ (bajas emisiones de productos químicos).

DECORACIÓN DE **BAÑOS**

PAREDES

B-12

Acabado: Semi-mate
Aplicación: Brocha o rodillo
Color: Blanco
Rendimiento: 12- 14 m²/l por capa

Cód. 72.010

ANTI MOHO

** Pintura al agua de máxima calidad y tacto sedoso*
** Con conservantes antimoho*
** Muy resistente al frote en húmedo*
** Gran rendimiento y cubrición para un acabado decorativo*

OPCIÓN ALTERNATIVA

AQUALAC Product Ref.: 10.300
Esmalte al agua de secado rápido.

TECHOS

ANTICONDESACIÓN

Acabado: Mate
Aplicación: Brocha o rodillo
Color: Blanco
Rendimiento: 1 m²/l (500 micras)

Cód. 62.650

ANTI MOHO

** Pintura al agua especial anticondensación y termoaislante*
** Con conservantes antimoho*
** Reduce la resonancia acústica*
** Para utilizar en zonas con riesgo de tener condensaciones*

USO RECOMENDADO

Protección y decoración de todo tipo de superficies en cuartos de baño: metal, madera,pladur, revestimientos, cerámica...

Anticondensación: Ayuda a reducir los problemas de humedades superficiales.

SISTEMA DE PINTADO

Limpiar

- Eliminar manchas, polvo y materiales en mal estado. Lijar suavemente para eliminar por completo el brillo.
- Eliminar el moho con **JUNOCLEAN** (760.180) y aclarar.

Imprimar

- Utilizar la imprimación adecuada según el soporte (consultar)

Acabado

- **B-12:** Aplicar dos o más capas diluidas con un 10% de agua. Esperar como mínimo 6 horas entre mano y mano,
- **ANTICONDESACIÓN:** Aplicar sin diluir hasta alcanzar el espesor deseado.

PROTECCIÓN DE PAREDES EN **COCINAS**

ESMALTE AL AGUA

Brillante Cód. 10.300
Satin. Cód. 10.400
Mate Cód. 10.500

AQUALAC

Acabado: Brillante, satinado o mate
Uso: Interior/Exterior (excepto mate)
Aplicación: Brocha o rodillo
Color: Blanco y colores JUNOMATIC
Rendimiento: 10-12 m²/l por capa

** Esmalte al agua de gran calidad y secado rápido*
** Excelente retención del brillo y del color*
** No amarillea*
** Gran rendimiento y cubrición*
** Muy buena flexibilidad y lavabilidad*
** Bajo olor*

EPOXI AL AGUA

Cód. 07.132

DYNAPOK AGUA SUELOS 2/C

Acabado: Satinado
Uso: Interior
Aplicación: Brocha, rodillo o pistola
Color: Blanco, Gris, Rojo inglés y verde colores JUNOMATIC
Rendimiento: 8 m²/l por capa

** Esmalte epoxi de gran resistencia química y mecánica*
** Excelente adherencia y lavabilidad*
** Con propiedades antipolvo*
** Alta resistencia a la formación de moho*
** Apropiado para lugares con poca ventilación*

USO RECOMENDADO

El esmalte se utiliza para la protección de superficies expuestas al contacto con agua o grasas. Muy fácil de limpiar y excelente resistencia.

SISTEMA DE PINTADO

Limpiar

- Eliminar manchas, polvo, grasa y materiales en mal estado.
- Lijar superficialmente para eliminar el brillo.

Imprimar

- **AQUALAC:** Imprimar con **Waterprim (30.006).**

Acabado

- **DYNAPOK AGUA SUELOS:** Aplicar 2 o 3 manos de Dynapok agua suelos diluido con un máx. de 10% de agua. Esperar 24 horas entre manos.
- **AQUALAC:** Aplicar mínimo dos manos de Aqualac al uso. Esperar 24 horas entre manos.

PROTECCIÓN DE SUELOS DE **COCINAS**

EPOXI AL DISOLVENTE

PAVIMYC 2/C

Acabado: Brillante
Uso: Interior
Aplicación: Brocha, rodillo o pistola
Color: Incoloro, gris, verde y rojo inglés
Rendimiento: 6 m²/l por capa

Cód.: 07.800

** Esmalte al disolvente de gran calidad y secado rápido*
** Excelente retención del brillo y del color*
** Gran rendimiento y cubrición*
** Aumenta la dureza y resistencia frente a la abrasión*
** Muy buena flexibilidad y lavabilidad*
** Resistencia al deslizamiento clase 3 añadiendo microesferas*

También disponible PAVIMYC HB y AUTONIVELANTE

EPOXI AL AGUA

DYNAPOK AGUA SUELOS 2/C

Acabado: Satinado
Uso: Interior
Aplicación: Brocha o pistola
Color: Blanco, Gris, Rojo inglés y verde colores JUNOMATIC
Rendimiento: 8 m²/l por capa

Cód.: 07.132

** Esmalte epoxi de gran resistencia química y mecánica*
** Excelente adherencia y lavabilidad*
** Con propiedades antipolvo*
** Resistencia al deslizamiento clase 3 añadiendo microesferas*
** Imprimar con Imprimación Dynapok Agua Suelos*
** Apropiado para lugares con poca ventilación*

USO RECOMENDADO

El esmalte epoxi se utiliza para la protección de superficies expuestas al contacto con agua, grasas o ácidos. Muy fácil de limpiar y excelente resistencia química.

SISTEMA DE PINTADO

Limpiar

- Eliminar manchas, polvo, grasas y materiales en mal estado y mal adheridas.

Imprimar

- **DYNAPOK AGUA SUELOS:** Imprimar con **imprimación Dynapok Agua Suelos (07.160)**. Aplicar dos o tres manos de Dynapok Agua Suelos diluidas con un máx. de 10% de agua. Esperar 24 horas entre manos.

Acabado

- **PAVIMYC:** Imprimar con **Imprimación Imprimax (48.725)**. Aplicar dos o tres manos diluidas con un 10-15% de disolvente D-90. Esperar 12 horas entre manos.

DECORACIÓN DE **ZONAS COMUNES**

SISTEMA TINTOMÉTRICO

NOVEDAD

JUNOPROF

Acabado: Mate
Aplicación: Brocha, rodillo o pistola
Color: Blanco, Colores NCS y JUNO COMBINA
Rendimiento: 10-12 m²/l por capa

Cód.: 88.750

ANTI MOHO

JUNO Combina

** Pintura plástica de altas prestaciones*

** Excelente acabado decorativo*

** Gran rendimiento y cubrición*

** Alta adherencia y lavabilidad*

** Nueva carta de colores JUNO COMBINA con 300 colores únicos*

OPCIÓN ALTERNATIVA

B-10 Product Ref.: 72.000
Pintura al agua semi mate de excelente calidad.

PINTURA LAVABLE NORMALIZADA

JUNORAL N-5

Acabado: Mate
Aplicación: Brocha, rodillo o pistola
Color: Blanco
Rendimiento: 10-12 m²/l por capa

ANTI MOHO

Cód. 73.040

** Pintura al agua con certificado AENOR que garantiza 5.000 ciclos de lavado.*

** Alto poder cubriente, máximo rendimiento y excelente blancura*

** Alta adherencia y transpirable*

** Exigida en proyectos públicos y privados.*

OPCIÓN ALTERNATIVA

CASTOR N Product Ref.: 73.113
Pintura al agua certificada de gran lavabilidad (1.000 ciclos).

USO RECOMENDADO

Para la protección y decoración de paredes y techos de **yeso, pladur, escayola, hormigón, cemento**, etc, donde se quiera conseguir un acabado de excelente calidad, ressitente y duradero.

SISTEMA DE PINTADO

Limpiar

- Eliminar manchas, polvo, pintura en mal estado y materiales sin adherencia. En caso de moho, hongos, etc.
- Lavar con **JUNOCLEAN** (760.180) y aclarar.

Imprimar

- Aplicar una mano de **HIDROCRIL** (81.006) diluida 4:1 con agua. En el caso de yesos proyectados, sellar la superficies con **AQUASELL (21.203)**.
- Dejar secar un mínimo de 2 horas.

Acabado

- Aplicar dos o más capas de **JUNOPROF o N-5** diluidas un 10% en agua.
- Esperar como mínimo 6 horas entre mano y mano.

MADERAS



JUNO
SOLUCIONES

DECORACIÓN Y PROTECCIÓN DE **MADERA**

BARNIZ AL AGUA

Cód. 82.480

BARNIZ AQUADUR

Acabado: Brillante, Satinado o Mate
Uso: Interior
Aplicación: Brocha o rodillo
Color: Incoloro
Rendimiento: 10-12 m²/l por capa

** Barniz al agua sin olor, especial para carpintería*
** No amarillea*
** Deja película de tacto agradable*
** Alta adherencia y resistencia al frote*
** Secado rápido y buena resistencia*

BARNIZ SINTÉTICO

Cód. 42.037

BARNIZ JUNOLAC

Acabado: Brillante o Satinado
Uso: Interior/Exterior (solo brillante)
Aplicación: Brocha o pistola
Color: Incoloro
Rendimiento: 10-14 m²/l por capa

**Barniz con excelentes propiedades decorativas y protectoras.*
** Con filtros ultravioleta*
** Alta resistencia al agua y a detergentes*
** Gran rendimiento y cubrición*
** No altera la tonalidad de la madera*

USO RECOMENDADO

Para la protección y decoración de **superficies de madera** donde se desee un acabado decorativo duro, flexible y resistente, potenciando el brillo y limpieza de la madera.

SISTEMA DE PINTADO

Limpiar

- La madera debe estar limpia, seca y lijada y con un contenido en humedad inferior al 15%.
- Se puede aplicar sobre barnices en buen estado, pero conviene eliminarlos.
- Maderas muy resinosas, limpiar con Disolvente D-45 (50.017).
- En maderas nuevas, aplicar **FONDO ACUOSO (82.414)** diluido al 10% - 20% en agua y lijar.

Imprimar

Acabado

- **AQUADUR:** dos o más capas al uso a intervalos de 4-6 horas.
- **JUNOLAC:** dos o más capas al uso a intervalos de 6-8 horas.

DECORACIÓN Y PROTECCIÓN DE **MADERA**

LASUR

Cód. 82.451

LASUR ACUOSO

Acabado: Satinado
Uso: Interior/Exterior (excepto incoloro)
Aplicación: Brocha
Color: Incoloro y Carta de colores Lasur
Rendimiento: 10-12 m²/l por capa

** Barniz acrílico protector a poro abierto de excelente calidad*
** Buena penetración en la madera*
** No sella la madera, dejando abierta su porosidad natural*
** Tiñe la madera sin cubrirla, respetando así su aspecto natural*
** Resistente a los rayos ultravioleta*
** Eficaz frente al agua, sales u otros contaminantes climáticos*
** Hidrofugante*

ESPECIAL PARQUET

Brillante Cód. 44.001
Satin Cód. 44.002

JUNODUR

Acabado: Brillante y Satinado
Uso: Interior
Aplicación: Brocha y pistola
Color: Incoloro
Rendimiento: 10-12 m²/l por capa

** Barniz sintético de poliuretano para uso interior*
** Acabado protector decorativo muy agradable al tacto*
** Formulado para la restauración y barnizado de parquet*
** Resistente al uso doméstico y productos neutros de limpieza*
** Resistente al rayado y al desgaste.*

USO RECOMENDADO

LASUR: Elementos de madera expuestos a la intemperie.
JUNODUR: Especialmente diseñado para proteger suelos de parquet y madera, escaleras, barandillas, etc.

SISTEMA DE PINTADO

Limpiar

- La madera debe estar limpia, seca y lijada con un contenido en humedad inferior al 15%.
- Se puede aplicar sobre barnices en buen estado, pero conviene eliminarlos.
- Maderas muy resinosas: limpiar con **Disolvente D-45 (50.017)**.

Acabado

- **LASUR:** Aplicar dos o más manos de lasur acuoso al uso. Lijar suavemente entre mano y mano. Esperar 12 horas entre manos.
- **JUNODUR:** aplicar dos o más manos diluidas con un 5% de D-16. A pistola diluir entre 15-20%. Esperar 24 horas entre manos.



PINTADO Y PROTECCIÓN DE **PUERTAS INTERIORES**

ESMALTE AL AGUA

AQUALAC

Acabado: Brillante, satinado o mate
Uso: Interior/Exterior (excepto mate)
Aplicación: Brocha o rodillo
Color: Blanco y colores JUNOMATIC
Rendimiento: 10-12 m²/l por capa

Brillante Cód. 10.300
Satin. Cód. 10.400
Mate Cód. 10.500

** Esmalte al agua de gran calidad y secado rápido*
** Excelente retención del brillo y del color*
** No amarillea*
** Gran rendimiento y cubrición*
** Muy buena flexibilidad y lavabilidad*
** Bajo olor*

ESMALTE SINTÉTICO

JUNOPLUS

Acabado: Brillante, satinado o mate
Uso: Interior/Exterior (excepto mate)
Aplicación: Brocha, rodillo y pistola
Color: Carta Junoplus y JUNOMATIC
Rendimiento: 12 m²/l por capa

Brillante Cód. 16.000/ Satin. Cód. 16.100/ Mate Cód. 16.200

** Esmalte de gran calidad exento de plomo*
** Uso tanto para interior como exterior*
** Fácil de aplicar y muy buena lavabilidad*
** Gran resistencia a los golpes*
** Máxima cubrición y estabilidad del color*
** Amplia gama de colores realizados en fábrica*

USO RECOMENDADO

Protección y decoración de superficies de madera como **puertas, ventanas, muebles o estanterías.**

SISTEMA DE PINTADO

Limpiar

- Eliminar manchas y polvo y materiales en mal estado.
- Lijar suavemente para eliminar por completo el brillo.

Imprimar

- **AQUALAC:** Imprimar con **Natursell (21.100)**. Aplicar como mínimo dos manos de **Aqualac** al uso. Esperar 24 horas entre las manos.
- **JUNOPLUS:** Imprimar con **Selladora Hangers (21.000)**. Aplicar como mínimo dos manos de Junoplus al uso. A pistola diluir con un máximo de 15% de disolvente D-16. Esperar mínimo 24 horas entre manos.

Acabado

GARAJES



JUNO
SOLUCIONES

PAREDES Y TECHOS DE GARAJES

PINTURA PLÁSTICA DE INTERIOR

J-25

Acabado: Mate
Aplicación: Brocha, rodillo o pistola
Color: Blanco y negro
Rendimiento: 10-12 m²/l por capa

Blanco Cód 73.150
Negro Cód 73.173

ANTI MOHO

** Pintura plástica de alta cubrición*
** Excelente relación calidad-precio*
** Formulada para uso general en construcción y decoración*
** Muy resistente al frote en húmedo*
** Acabado mate de gran calidad*
** Gran rendimiento*

PINTURA PLÁSTICA DE INTERIOR

B-7 NEGRO

Acabado: Mate
Aplicación: Brocha, rodillo o pistola
Color: Negro
Rendimiento: 8-10 m²/l por capa

Cód. 72.101

** Pintura plástica de alta calidad*
** Acabado negro profundo*
** Formulada para uso general en construcción y decoración*
** Muy resistente al frote en húmedo*
** Acabado mate de gran calidad*

USO RECOMENDADO

Para la protección y decoración de paredes y techos de **cemento, yeso o hormigón** donde se quiera conseguir un acabado de excelente calidad, resistente y duradero.

SISTEMA DE PINTADO

Limpiar

- Eliminar manchas, polvo, pintura en mal estado y materiales sin adherencia. En caso de moho, hongos, etc. Lavar con **JUNOCLEAN** (760.180)

Imprimar

- Aplicar una mano de **HIDROCRIL** (81.006) diluida 4:1 con agua. En el caso de yesos proyectados, sellar la superficie con **AQUASELL** (21.003).
- Dejar secar un mínimo de 2 horas.

Acabado

- Aplicar dos o más capas de **J-25** o **B-7** diluidas un 10% en agua.
- Esperar como mínimo 6 horas entre mano y mano.

SUELOS DE GARAJES

EPOXI AL AGUA

Cód. 07.132

DYNAPOK AGUA SUELOS 2/C

Acabado: Satinado
Uso: Interior
Aplicación: Brocha, rodillo o pistola
Color: Blanco, Gris, Rojo inglés y Verde
Colores JUNOMATIC
Rendimiento: 8 m²/l por capa

** Esmalte epoxi de gran resistencia química y mecánica*
** Excelente adherencia y lavabilidad*
** Resistencia al deslizamiento clase 3 añadiendo microesferas*
** Imprimar con **Imprimación Dynapok Agua Suelos** (07.160)*
** Apropiado para lugares con poca ventilación*
** Apto para pavimentos asfálticos (breas, bituminosos, slurrys)*

EPOXI AL DISOLVENTE

Cód.: 07.800

PAVIMYC 2/C

Acabado: Brillante
Uso: Interior
Aplicación: Brocha, pistola o rodillo
Color: Incoloro, Rojo inglés, Verde y Gris
Rendimiento: 6 m²/l por capa

** Esmalte al disolvente de gran calidad y secado rápido*
** Excelente retención del brillo y del color*
** Gran rendimiento y cubrición*
** Aumenta la dureza y resistencia frente a la abrasión*
** Muy buena flexibilidad y lavabilidad*
** Resistencia al deslizamiento clase 3 añadiendo microesferas*
** Imprimar con **Imprimación Imprimax** (48.725)*

USO RECOMENDADO

El epoxi, gracias a su gran dureza y excelente anclaje (adherencia), se recomienda para el pintado de suelos de **aparcamientos, almacenes, industria**, etc.

SISTEMA DE PINTADO

Limpiar

- La superficie debe presentar rugosidad y estar exenta de grasa, caucho, agentes curativos, lechada de cal, etc.
- La grasa y el caucho se limpian con disolvente o detergente. Si persisten utilizar chorro de arena.
- La lechada y los agentes curativos se deben eliminar mediante fresado o granallado.

Imprimar

- **DYNAPOK AGUA SUELOS:** Imprimar con Imprimación Dynapok Agua suelos. Aplicar 2 o 3 manos de Dynapok agua suelos diluidas con un máx. de 10% de agua. Esperar 24 horas entre manos.
- **PAVIMYC:** Imprimar con Imprimación Imprimax. Aplicar 2 o 3 manos diluidas con un 10-15% de Disolvente D-90. Esperar 12 horas entre manos.

Acabado

PAVIMIENTOS INDUSTRIALES

IMPRIMACIÓN EPOXI

Cód. 48.725

IMPRIMACIÓN IMPRIMAX

Acabado: Semibrillo
Uso: Interior
Aplicación: Brocha o rodillo
Color: Incoloro
Rendimiento: 17,5 m²/l por capa

** Imprimación consolidante epoxi-poliamida con silanos*
** Excelente anclaje sobre superficies no porosas*
** Sella y consolida los pavimientos de hormigón*
** Fácil aplicación*
** Mejora la adherencia de capas posteriores*

EPOXI DE ALTO ESPESOR

Cód.: 07.800

PAVIMYC HB

Acabado: Brillante
Uso: Interior
Aplicación: Brocha, rodillo o llana
Color: Colores bajo pedido
Rendimiento: 1,9 m²/kg por capa

** Esmalte epoxi de alto espesor*
** Excelente resistencia química y mecánica*
** Muy buena adherencia y flexibilidad*
** Colores sólidos y decorativos*
** Fácil aplicación*

USO RECOMENDADO

El epoxi gracias a su gran dureza y excelente anclaje (adherencia) se recomienda para el pintado de suelos de **aparcamientos, almacenes, industria**, etc.

SISTEMA DE PINTADO

Limpiar

- La superficie debe presentar rugosidad y estar exenta de grasa, caucho, agentes curativos, lechada de cal, etc.
- La grasa y el caucho se limpian con disolvente o detergente. Si persisten utilizar chorro de arena.
- La lechada y los agentes curativos se deben eliminar mediante fresado o granallado.

Imprimar

- **IMPRIMACIÓN IMPRIMAX:** Aplicar una mano de IMPRIMACIÓN IMPRIMAX sin diluir. Esperar minimo 8 horas entre manos.

Acabado

- **PAVIMYC HB:** Aplicar una o dos manos de PAVIMYC HB. Esperar entre 12 y 24 horas entre manos.

Pavimyc 2/C

Clínica Universidad de Navarra (Madrid)

- **Esmalte al disolvente de gran calidad y secado rápido**
- **Excelente retención del brillo y del color**
- **Gran rendimiento y cubrición**
- **Aumenta la dureza y resistencia frente a la abrasión**
- **Muy buena flexibilidad y lavabilidad**

Cód. 07.800

Acabado: Brillante
Uso: Interior
Aplicación: Brocha, pistola o rodillo
Color: Incoloro, Rojo inglés, Verde y Gris
Rendimiento: 6 m²/l por capa

Opción antideslizante

ANTIDESLIZANTE OPCIÓN

Resistencia Clase 3 al deslizamiento añadiendo Microesferas de Vidrio.

SEÑALIZACIÓN DE APARCAMIENTOS

PINTURA AL CLOROCAUCHO

Cód. 09.500

DYNAMOL

Acabado: Satinado
Aplicación: Brocha, rodillo o pistola
Color: Blanco, Negro, Gris, Rojo, Verde y Amarillo
Rendimiento: 8 m²/l por capa

** Pintura al clorocaucho de secado rápido*
** Gran resistencia a ácidos y álcalis*
** Conserva sus propiedades tanto en interior como en exterior*
** Gran estabilidad del color*
** Resistencia al deslizamiento clase 3 añadiendo microesferas*

PINTURA AL AGUA

Cód. 06.162

JUNOSOL

Acabado: Semi-mate
Aplicación: Brocha, rodillo o pistola
Color: Blanco, Rojo inglés, Verde frontón, Gris cemento, Gris claro y Amarillo
Rendimiento: 8 m²/l por capa

** Pintura a base de resinas estirenos acrílicas*
** Excelente adhrencia y resistencia a la abrasión*
** Gran dureza y protección*
** Resistencia al deslizamiento clase 3 añadiendo microesferas*

OPCIÓN ALTERNATIVA

JUNORETANO Colores Cód. 88.880
Esmalte poliuretano para sistema tintométrico JUNOMATIC.

USO RECOMENDADO

Gracias a su alta resistencia a ambientes industriales se recomienda especialmente para la señalización y pintado de **carreteras, garajes, instalaciones deportivas,** etc.

SISTEMA DE PINTADO

Limpiar

- La superficie debe presentar rugosidad y estar exenta de grasa, caucho, agentes curativos, lechada de cal, etc.
- No aplicar sobre superficies húmedas o recalentadas.

Imprimar

- **DYNAMOL:** Aplicar dos capas. La primera preferentemente a brocha para facilitar la penetración. Esperar 24 horas entre capa y capa.
- **JUNOSOL:** Aplicar dos capas. La primera preferentemente a brocha para facilitar la penetración. Esperar 6 horas entre capa y capa.

Acabado

Nueva carta JUNO *Combina*

¡Descubre nuestra línea de suelos!

Puedes encontrar estas y otras soluciones en nuestra web:

www.juno.es

JUNO

PINTURAS

Barrio Saconi, 10
48950 Erandio (Bizkaia)
Spain

Tfno: 944 670 062
Fax: 944 675 832
infoweb@juno.es
www.juno.es

JSV2 100118